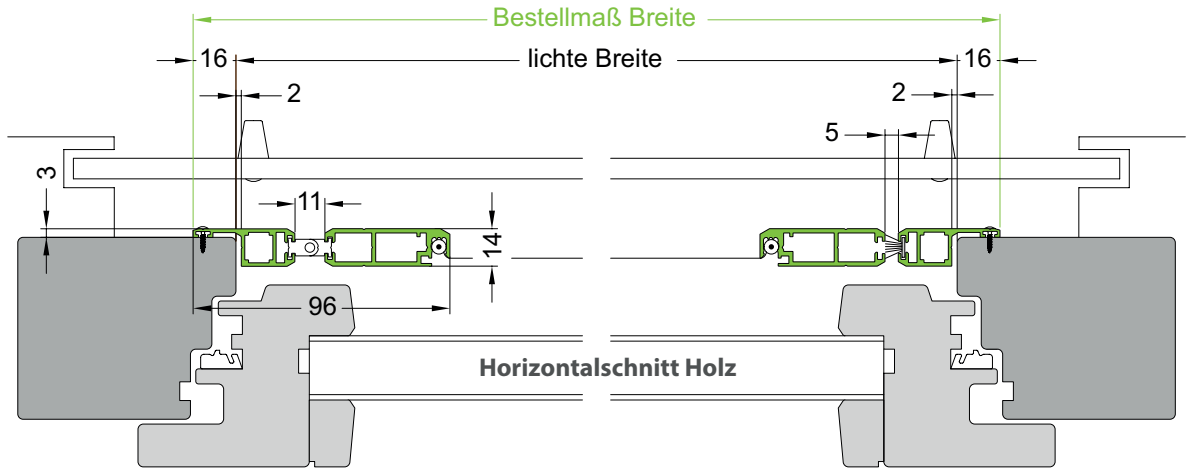
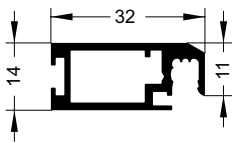




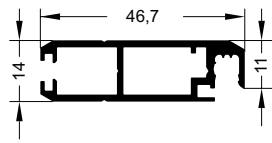
**Horizontalschnitt**



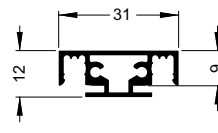
**eingesetzte Profile & Zubehör**      **Vertikalschnitt**



224 Rahmenprofil



225 Rahmenprofil



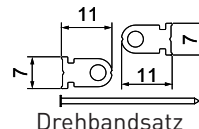
231 Sprosse



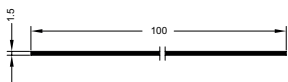
234 Griffsprosse



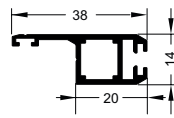
Bürste 6,7 x 9 mm



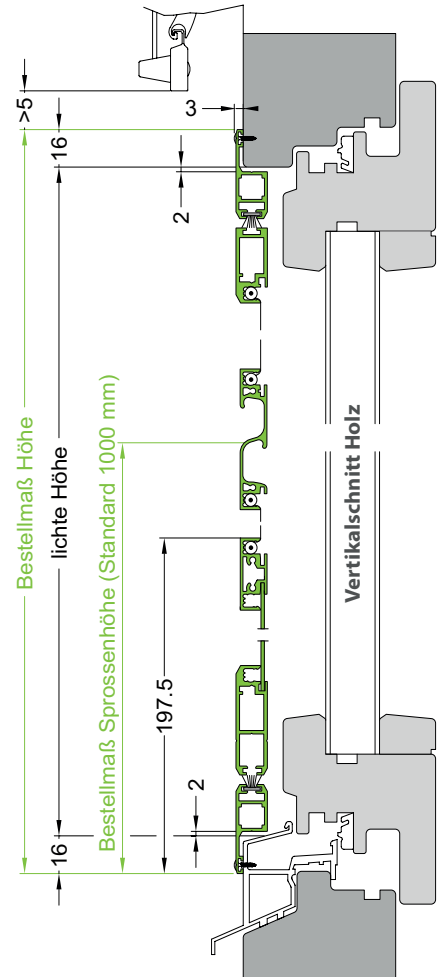
Drehbandsatz



271 Trittblech



245 Montagerahmenprofil



**Bestellangaben**

Bestellbreite = lichte Breite Blendrahmen + 32mm  
 Bestellhöhe = lichte Höhe Blendrahmen + 32mm

Rahmenfarbe, Bürsten-/Kederfarbe, Gewebe oben, Gewebe unten, Zubehör

