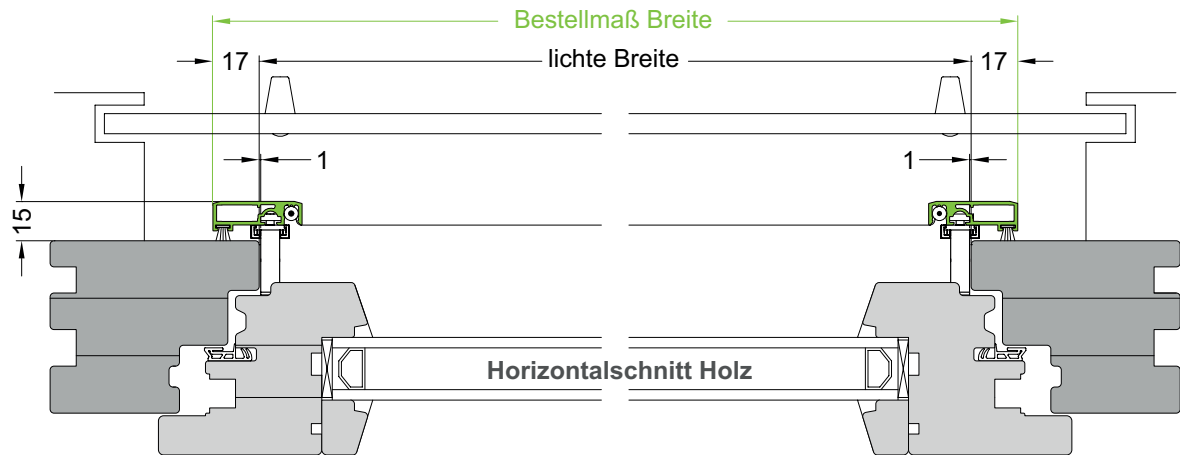
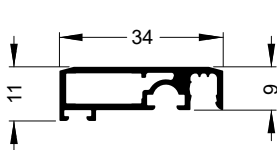




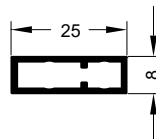
Horizontalschnitt



eingesetzte Profile & Zubehör



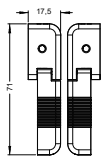
215 Rahmenprofil



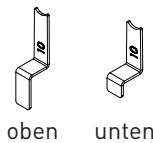
232 Sprosse



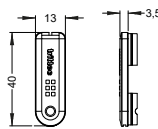
Bürste 4,8 x 7 mm



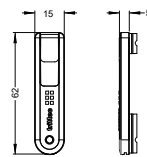
verstellbare Schwenkgriffe



oben unten
steckbare Winkelaschen

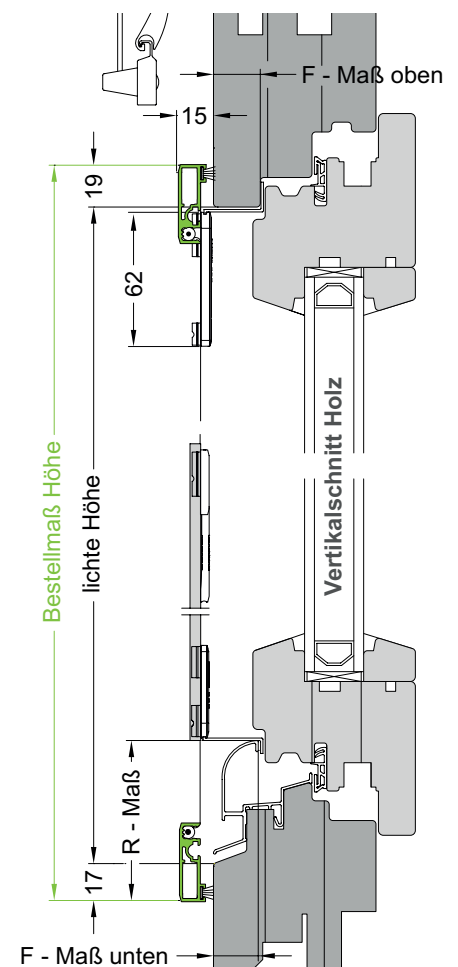


Winkelhalter unten



Federbox oben

Vertikalschnitt



Bestellangaben

Fertigbreite = lichte Breite Blendrahmen + 34mm
 Fertighöhe = lichte Höhe Blendrahmen + 36mm

F-Maß (oben/unten) = Falzmaß inkl. Dichtung siehe Vertikalschnitt
 R-Maß (unten) = Standard 17mm (bei Abweichung angeben)

Ab einer Breite oder Höhe über 1500mm wird automatisch eine nicht gewebeteilende Sprosse zur Verstärkung eingebaut sowie zur Mittenarretierung drehbare Winkelaschen inkl. Schrauben beigelegt. Bitte Mehrpreis beachten!