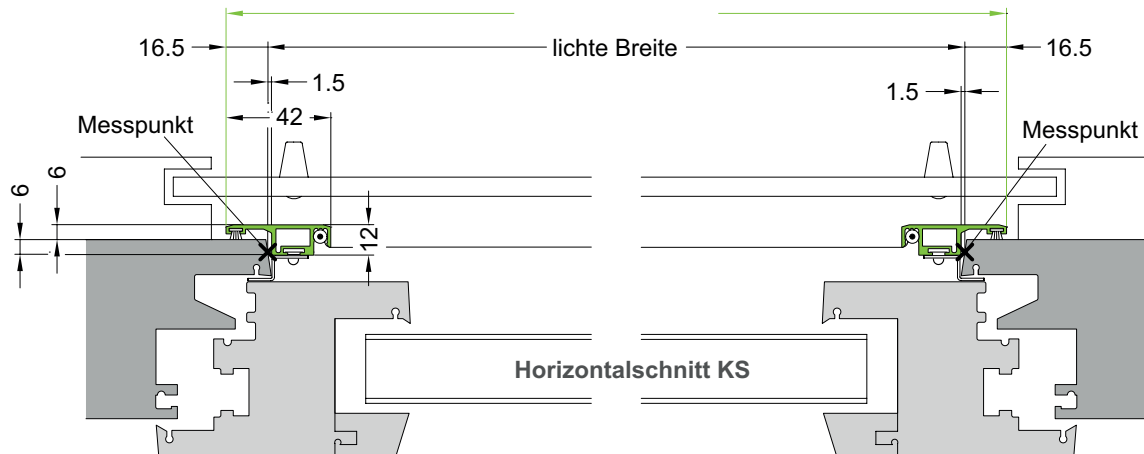
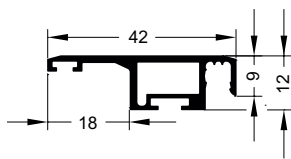




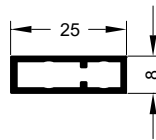
## Horizontalschnitt



## eingesetzte Profile & Zubehör



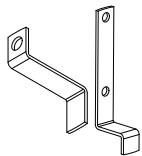
210 Rahmenprofil



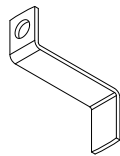
232 Sprosse



Bürste 4,8 x 5 mm



verschraubbare  
Winkellaschen

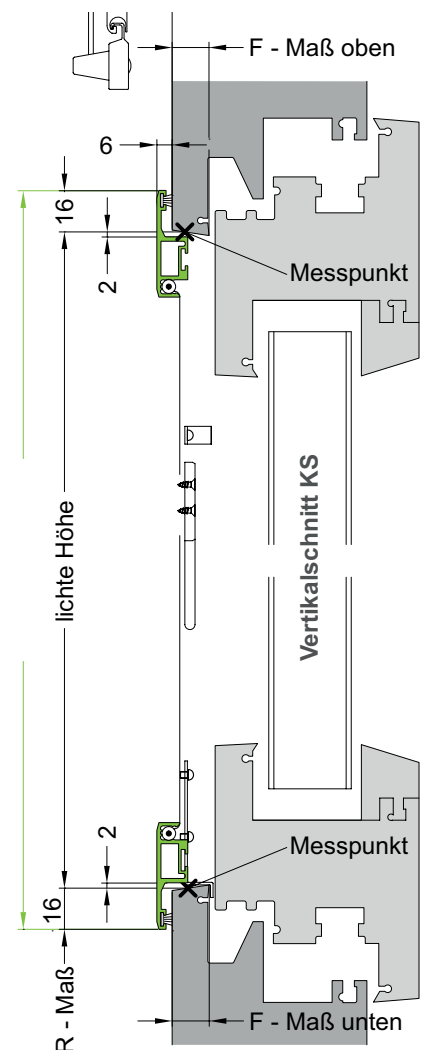


Mittennarretierung  
optional



Linienkopfschraube  
2,9x6,5mm

## Vertikalschnitt



## Bestellangaben

Fertigbreite = lichte Breite Blendrahmen + 33mm  
 Fertighöhe = lichte Höhe Blendrahmen + 32mm

F-Maß (oben/unten) = Falzmaß inkl. Dichtung siehe Vertikalschnitt  
 R-Maß (unten) = Standard 16mm (bei Abweichung angeben)

Ab einer Breite oder Höhe über 1500mm wird automatisch eine nicht gewebeteilende Sprosse zur Verstärkung eingebaut sowie zur Mittennarretierung drehbare Winkellaschen inkl. Schrauben beigelegt. Bitte Mehrpreis beachten!