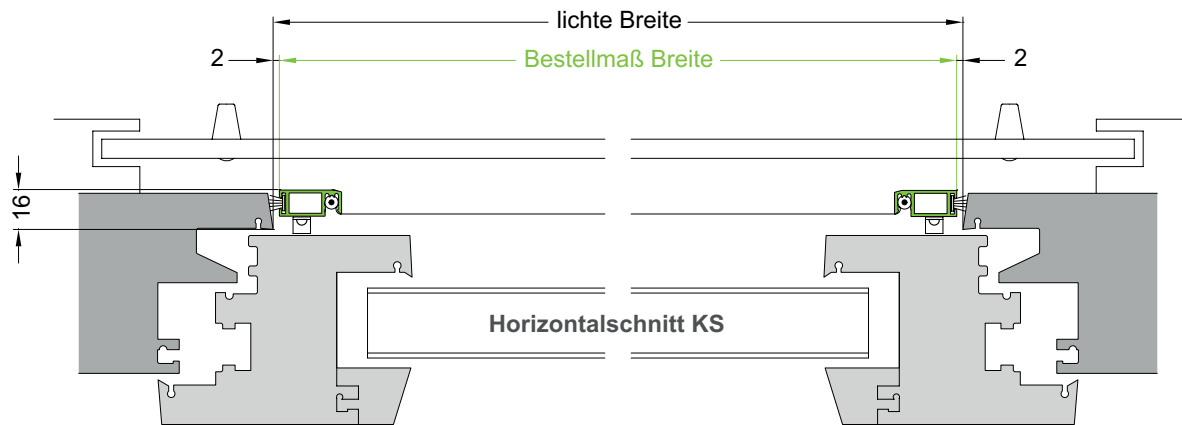
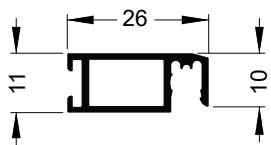




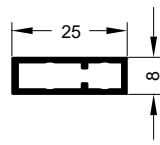
### Horizontalschnitt



### eingesetzte Profile & Zubehör



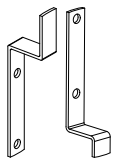
214 Rahmenprofil



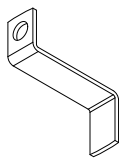
232 Sprosse



Bürste 6,7 x 9 mm



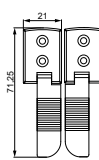
verschraubbare Winkelaschen



Mittennarretierung optional

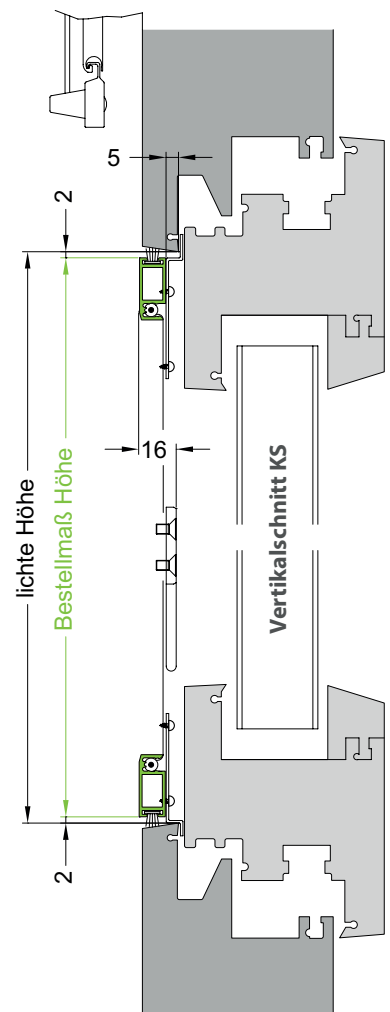


Linsenkopfschraube 2,9x6,5mm



verschraubte Schwenkgriffe

### Vertikalschnitt



### Bestellangaben

Fertigbreite = lichte Breite Blendrahmen - 4mm  
 Fertighöhe = lichte Höhe Blendrahmen - 4mm

F-Maß (oben/unten) = generell werden 5mm Winkelaschen geliefert  
 R-Maß (unten) = Standard -2mm (bei Abweichung angeben)

Ab einer Breite oder Höhe über 1500mm wird automatisch eine nicht gewebeteilende Sprosse zur Verstärkung eingebaut sowie zur Mittennarretierung drehbare Winkelaschen inkl. Schrauben beigelegt. Bitte Mehrpreis beachten!